

SHIVAKI®

МОРОЗИЛЬНАЯ КАМЕРА

SHRF-90FR



ME 61

ИНСТРУКЦИЯ ПО ЭКСПЛУАТАЦИИ

SHIVAKI®

Уважаемый покупатель!

Мы благодарны Вам за то, что Вы остановили свой выбор на продукции нашей компании. Техника «SHIVAKI» отвечает высоким мировым стандартам и будет долго и надежно служить Вам в течение длительного времени.

Компания SHIVAKI старается сделать так, чтобы все наши покупатели оставались довольны своим приобретением и уровнем оказываемого сервиса.

Каждому обладателю техники «SHIVAKI» гарантируется **расширенный** сервисный пакет обслуживания. Купив продукцию нашей компании, Вы автоматически можете:

- или стать участником проводимой в настоящее время Акции на технику SHIVAKI,
- или получить 6 месяцев дополнительного гарантийного обслуживания,
- или участвовать в проводимом регулярно розыгрыше призов от компании SHIVAKI,
- и многое другое...

Для этого достаточно посетить интернет-сайт: www.product-registration.eu и осуществить регистрацию купленной Вами продукции. Мы ценим Ваше личное время, поэтому сделали так, чтобы регистрация заняла не более 4 минут.

Компания «SHIVAKI» помнит и заботится о своих потребителях, постоянно совершенствуя свою продукцию: телевизоры, холодильники, пылесосы, микроволновые печи, кондиционеры, телефоны и неуклонно повышает уровень сервисного обслуживания и поддержки покупателей.

Поздравляем! Вы выбрали достойное Вас, надежное и по последнему слову техники совершенное произведение «SHIVAKI».

С уважением,
President

Mohinsh Mada

“SHIVAKI (JAPAN) IND. LTD”



Уважаемый покупатель!

Благодарим за покупку данной морозильной камеры. В целях наиболее эффективной эксплуатации устройства прочтите инструкции, приведенные в данном руководстве.

- Снимите упаковочный материал с камеры и утилизируйте в соответствии с природоохранными нормами.
- При утилизации любой детали холодильного оборудования обращайтесь за рекомендациями в местный орган по утилизации.
- Устройство должно эксплуатироваться только по прямому назначению.

! ПРЕДУПРЕЖДЕНИЕ !

Данное устройство не предназначено для самостоятельной эксплуатации детьми и инвалидами.

Не допускайте игр детей с устройством.

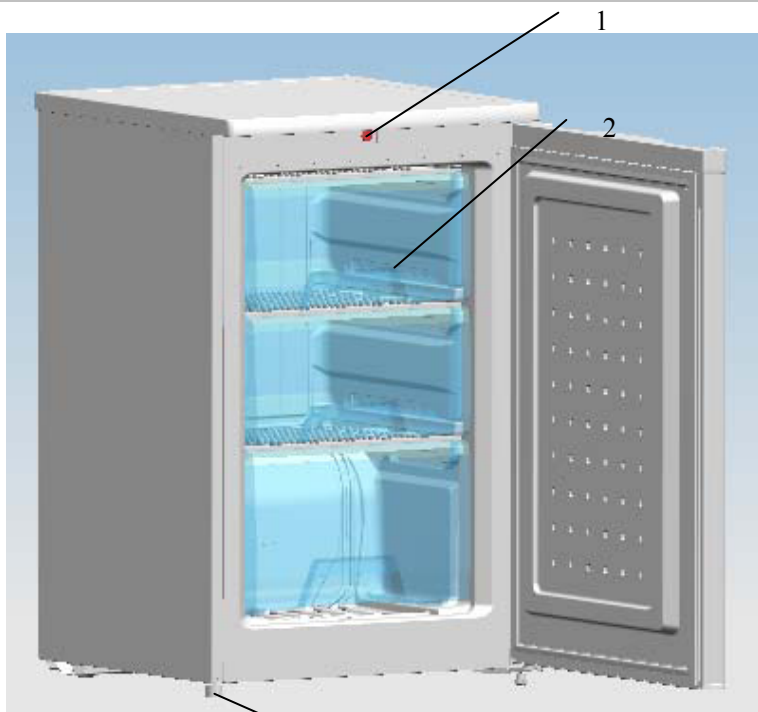
Общая информация

Данный тип морозильных камер широко используется в таких организациях, как гостиницы, офисы, студенческие общежития и дома. Оптимальным предназначением данного устройства является замораживание и хранение таких продуктов, как фрукты и напитки. Морозильная камера имеет такие преимущества, как небольшие размеры и вес, низкий уровень энергопотребления и легкость в эксплуатации.

Основные технические характеристики

Модель	SHRF-90FR
Единица измерения	
Класс защиты от поражения электрическим током	I
Хладагент (г)	R600a 40 г
Нетто объем камеры хранения (л)	86
Номинальное напряжение (В)	220~240
Номинальная частота (Гц)	50
Энергопотребления (кВт/24ч)	0,5
Вес (кг)	32.1

Изображение и органы управления



1. Регулятор температуры
2. Выдвижной ящик
3. Регулировочная ножка

Распаковка морозильной камеры

ПРЕДУПРЕЖДЕНИЕ: Перемещение морозильной камеры рекомендуется производить вдвоем. В противном случае возможно получение травм.

- Перед началом эксплуатации устройства снимите с него пленку и наклейки (за исключением паспортной таблички).
- Остатки пленки или клея также легко удалить, смочив небольшим количеством жидкого мыла и потерев загрязнение, затем смыв теплой водой и высушив.
- Запрещается использование острых инструментов, спирта, горючих жидкостей и абразивных чистящих средств, т.к. их использование может привести к повреждению поверхности устройства.
- При перемещении морозильной камеры не рекомендуется наклонять его более чем на 45°.

ОЧИСТКА ПЕРЕД НАЧАЛОМ ЭКСПЛУАТАЦИИ

После удаления всех упаковочных материалов с устройства (обратите внимание на пенопласт в пространстве между внешним конденсатором и корпусом устройства) протрите его внутренние поверхности.

МЕРЫ ПРЕДОСТОРОЖНОСТИ

ПРЕДУПРЕЖДЕНИЕ: Храните горючие материалы и летучие вещества, такие как бензин, вдали от морозильной камеры. В противном случае возможно получение травм с летальным исходом в связи с взрывом, возгоранием.

- В целях обеспечения надлежащей вентиляции устройства оставляйте по 200 мм свободного пространства между стеной и каждой из боковых сторон, 200 мм – между задней поверхностью морозильной камерой и стеной и 300 мм сверху.

- В случае установки морозильной камеры рядом со стеной оставляйте достаточно места со стороны петель дверцы для ее свободного открывания.

- Не устанавливайте морозильную камеру рядом с источником тепла и в местах, подверженных воздействию прямых солнечных лучей.

ТРЕБОВАНИЯ ЭЛЕКТРОБЕЗОПАСНОСТИ

ВНИМАНИЕ! НЕ УДАЛЯЙТЕ ЗАЕМЛЯЮЩИЙ ЭЛЕКТРОД.

НЕ ИСПОЛЬЗУЙТЕ СЕТЕВОЙ АДАПТОР.

НЕ ИСПОЛЬЗУЙТЕ УДЛИНИТЕЛИ.

Несоблюдение данных правил может привести к получению смертельных травм, возгораниям и поражению электрическим током.

Перед установкой морозильной камеры в постоянное место расположения надлежащим образом выполните подключение к электросети.

Рекомендуемый способ заземления

Для подключения к сети с параметрами 220 ~ 240 В/50 Гц переменного тока требуется заземление. Рекомендуется подключать устройство к отдельной розетке. Используйте розетку, которую нельзя выключить с помощью выключателя или электрической цепи. Не используйте удлинители.

ПРИМЕЧАНИЕ: Перед выполнением любых операций по установке устройства выключите его из сети. По окончании манипуляций подключите морозильную камеру к цепи и установите регулятор в нужное положение.

ВЫРАВНИВАНИЕ

В случае если морозильная камера не отрегулирована по высоте, то дверцы не будут закрываться или будут закрываться неплотно, что может вызывать проблемы с охлаждением, замораживанием и регулировкой уровня влажности в устройстве. Для правильного функционирования морозильной камеры ее положение необходимо выровнять.

Для этого поверните регулировочные ножки по часовой стрелке, чтобы поднять соответствующую сторону морозильной камеры или против часовой стрелки – чтобы опустить.

ПРИМЕЧАНИЕ: Если на верхнюю поверхность устройства положить тяжелый предмет, он поможет сместить вес с регулировочных ножек, тем самым облегчив процесс выравнивания.

ЭКСПЛУАТАЦИЯ

Для оптимальной работы морозильной камеры требуется правильная его эксплуатация.

Регулировка температуры

Температура в устройстве регулируется с помощью ручки регулятора температуры, расположенной в верхней передней части морозильной камеры. Для регулировки температуры поворачивайте регулятор вниз или вверх. На ручку нанесены отметки 1~4, обозначающие уровни температуры: индикация «1» соответствует самому теплomu режиму, индикация «4» - самому холодному, установка регулятора на черную точку приведет к тому, что устройство перестанет работать.

Установите регулятор в положение между отметками «1» и «4» для использования в обычных целях, индикация выбирается в зависимости от ситуации, обычно она соответствует цифре «2».

Хранение замороженных продуктов

В начале использования морозильной камеры или после размораживания перед тем, как загрузить в него продукты, поверните регулятор в положение «4» на период не менее 2 часов.

Все купленные замороженные продукты должны помещаться в морозильное отделение как можно скорее во избежание их размораживания.

Соблюдайте рекомендации по хранению замороженных продуктов, указанных производителем на упаковках.

Будьте осторожны, чтобы не повредить трубки охлаждения.

Замораживание свежих продуктов

При заморозке продуктов тщательно соблюдайте гигиенические условия, т.к. замораживание само по себе не стерилизует пищу. Рекомендуется производить заморозку порционно, в отдельных упаковках, а не целиком. Не помещайте в морозильник горячие и теплые продукты. Перед складыванием на хранение замороженных продуктов упакуйте их в пластиковые пакеты, фольгу или контейнеры для

заморозки.

Примечание: Не кладите в морозильную камеру продукты и напитки, упакованные в бутылки.

В целях обеспечения оптимального функционирования устройства оставляйте между упаковками достаточно свободного места для циркуляции воздуха.

Примечание: в некоторых случаях морозильное отделение можно использовать без выдвижных ящиков.

Размораживание

Извлеките вилку шнура питания из сетевой розетки, откройте дверцу, вытащите продукты и положите их в прохладное место. Снимите лед пластиковым скребком или дождитесь, пока температура не поднимется естественным путем, и лед не растает. Оставшийся лед и воду вытрите, после этого подключите устройство к сети.

Примечание: Во избежание повреждения стенок морозильного отделения не используйте для удаления льда и разделения слипшихся продуктов острые предметы.

Очищение устройства

Перед началом очистки устройства отключите его от сети. С помощью чистой губки и теплого раствора мягкого моющего средства вымойте устройство. Не используйте абразивные и концентрированные средства. Вымойте поверхности вручную, промойте чистой водой и вытрите насухо.

Не используйте для очищения пластмассовых и резиновых частей устройства средства на основе воска, концентрированные средства, отбеливатели и чистящие средства с содержанием бензина.

Не пользуйтесь бумажными полотенцами, средствами с содержанием кислот и горючими жидкостями во избежание нанесения царапин и повреждения материалов.

Смочите ткань в растворе моющего средства, промойте, затем вытрите насухо.

В СЛУЧАЕ ДЛИТЕЛЬНОГО ПЕРИОДА НЕИСПОЛЬЗОВАНИЯ

Если устройство не будет использоваться в течение длительного периода времени, выполните приведенные ниже действия.

Отключите морозильную камеру от сети, вытащив вилку шнура питания из розетки.

Помойте и высушите внутренние поверхности, как указано в разделе по очистке.

Оставьте дверцу открытой во избежание появления неприятных запахов, пока морозильная камера будет выключена.

УСТРАНЕНИЕ НЕИСПРАВНОСТЕЙ

В случае возникновения неисправности многие из них можно легко устранить.

Морозильник не работает... Проверьте,

-- подключен ли он к сети.

Дверцы не закрываются полностью... Проверьте,

-- задвинуты ли полки,

-- чистые ли уплотнители,

-- отрегулировано ли устройство при установке по горизонтали.

Устройство сильно шумит во время работы...

-- Проверьте, отрегулированы ли ножки устройства и не соприкасается ли оно с другим кухонным прибором или мебелью.

Охлаждение недостаточно... Убедитесь, что

- дверца устройства не открывается слишком часто или она не была оставлена открытой. В этих случаях устройству требуется некоторое время на то, чтобы достичь нужной температуры.
- циркуляция воздуха по задней стенке устройства не нарушена вследствие загрязнения.

Следующие признаки не считаются неисправностью:

- мягкий журчащий звук, вызываемый движением хладагента по трубкам.
- компрессор, работающий при высокой температуре.

! ПРЕДУПРЕЖДЕНИЕ !

НЕОБХОДИМОСТЬ ТЕХНИЧЕСКОГО ОБСЛУЖИВАНИЯ ИЛИ РЕМОНТА

Если возникшую неисправность невозможно устранить описанным в данном разделе способом, обратитесь в сервисный центр.



Caution: risk of fire

РЕКОМЕНДАЦИИ

- 1) **ПРЕДУПРЕЖДЕНИЕ:** Не блокируйте вентиляционные отверстия, расположенные на корпусе устройства или встроенные в него.
- 2) **ПРЕДУПРЕЖДЕНИЕ:** Не используйте для ускорения процесса размораживания механические устройства, кроме разрешенных производителем.
- 3) **ПРЕДУПРЕЖДЕНИЕ:** Не допускайте повреждений охлаждающего контура.
- 4) **ПРЕДУПРЕЖДЕНИЕ:** Не используйте внутри устройства электрические устройства, кроме разрешенных производителем.
- 5) По окончании эксплуатации устройства, для его перевозки или технического обслуживания устройство необходимо выключить.
- 6) Устройство не предназначено для самостоятельной эксплуатации людьми (включая детей) с ограниченными физическими и психическими возможностями, а также людьми, не имеющими

достаточно опыта и знаний, необходимых для этого, кроме случаев, когда они были проинструктированы человеком, ответственным за их безопасность.

- 7) Не допускайте игр детей с устройством.
- 8) В случае повреждения шнура питания он во избежание несчастных случаев должен заменяться специалистом сервисного центра или другим квалифицированным мастером.
- 9) Утилизация устройства должна производиться в соответствии с действующими в вашей местности правилами в связи с тем, что внутри устройства используется горючий газ и хладагент.
- 10) Утилизация устройства производится в соответствии с местными нормами в связи с использованием горючего хладагента и газа. Перед тем, как утилизировать устройство, снимите с него дверцу во избежание случайного запираения там детей.



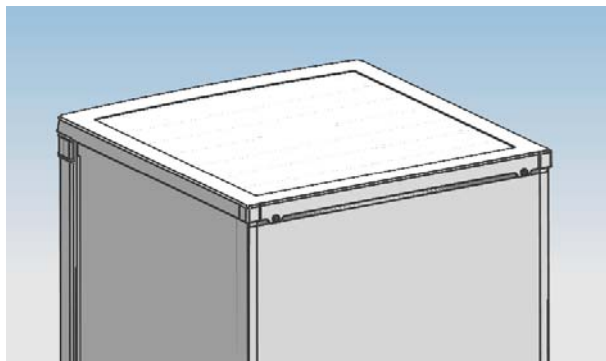
Правильная утилизация устройства

Приведенный выше символ означает, что устройство не должно утилизироваться вместе с другими бытовыми отходами. Во избежание причинения вреда природе и человеческому здоровью в результате неправильной утилизации, отправьте устройство на переработку для вторичного использования материалов.

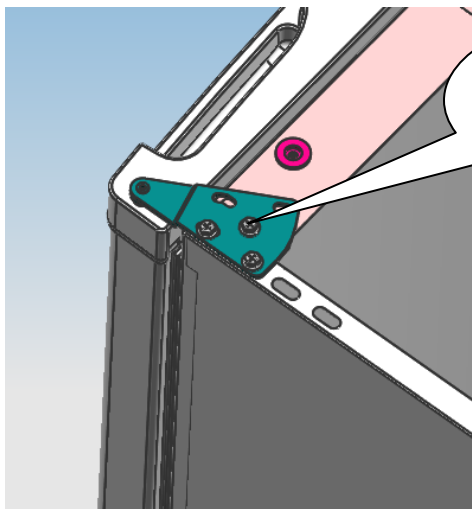
Перевешивание дверцы морозильной камеры

справа налево

1. Выкрутите болты под закрепленной крышкой с помощью крестовой отвертки и снимите крышку морозильной камеры.



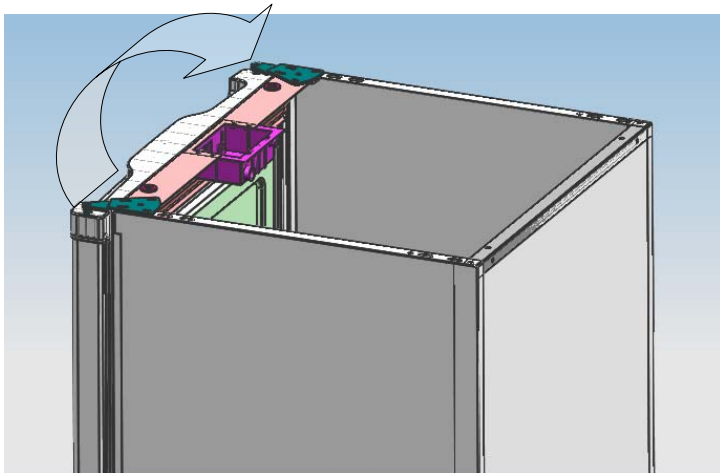
2. Выкрутите болты из верхней петли дверцы устройства с помощью крестовой отвертки.



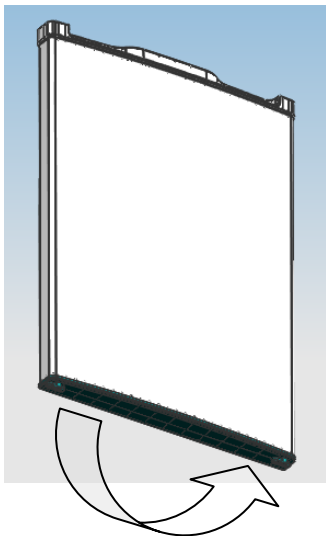
Болты на
верхней петле
морозильной
камеры

3. Снимите верхнюю петлю и ограничитель открывания дверцы, перенесите на другую сторону дверцы.

А. Установите петлю на место.

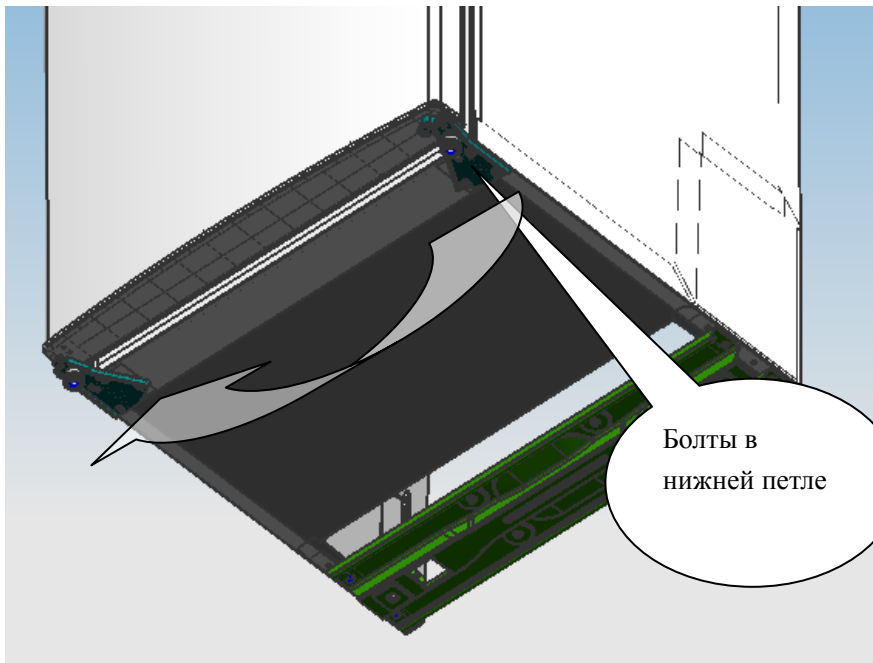


В. Поменяйте подшипник дверцы и ограничитель.

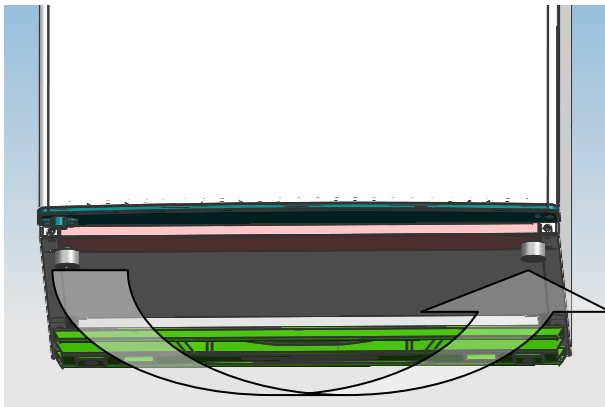


4. Выкрутите болты из нижней петли дверцы с помощью отвертки и перенесите их на другую сторону, затем закрепите с помощью гаек.

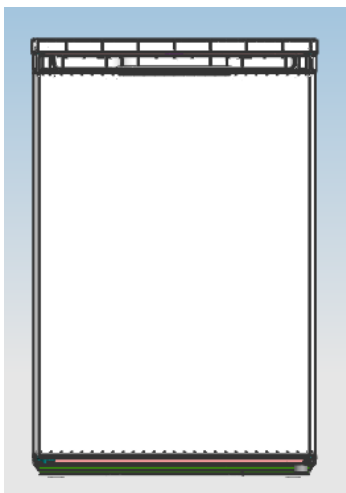
Примечание : не наклоняйте устройство на более чем 45° .



5. Перенесите выравнивающее устройство на противоположную сторону и убедитесь, что уровень корпуса можно регулировать.



6. Установите дверцу в правильное положение, зафиксируйте шарнир, затем крышку устройства.



Убедитесь, что устройство выключено из сети и пусто.

Установите две регулировочные ножки в самое высокое положение.

ПРИМЕЧАНИЕ :

Для снятия дверцы необходимо отклонить морозильную камеру назад.

Устанавливайте устройство на твердых поверхностях, например стуле под верхней панелью.

Не располагайте устройство горизонтально, т.к. это может привести к повреждению системы охлаждения.

СПИСОК ТЕХНИЧЕСКИХ ЦЕНТРОВ

Название	Адрес	Код города	Телефон
СЦ "Ремонт электронной техники"	г. Азнакаево, ул. Гагарина, 33А	85592	3-00-54
ООО «Рембыттехника»	г. Азов, Ростовская обл., ул. Чехова, д.28	86342	4-14-90
ИП Гладыш	г. Анапа, ул. Ленина, д. 153, корп. 5	86-133	53-100; 34-510
Сервис БТ	г. Апатиты, ул. Зиновьева, 22а	81555	66106
Сервис Центр	г. Арамакс, ул. Ленина, д.18	83147	2-44-83, 2-79-41
Форет	г. Армавир, ул. Халтурина, 107	86137	9-79-99; 3-36-96
СЦ "Мир"	г. Архангельск, ул. Гагарина, д. 1	8182	27-55-51
Сервисный центр 5.25	г. Астрахань, ул. Минусинская, 8	8512	40-80-06; 30-79-62
Эфир	г. Астрахань, ул. Боевая, 72 А	8512	30-10-15; 30-10-14
ООО "Хайтек-Сервисный центр"	г. Астрахань, ул. Н. Островского, 148а, оф. 202	8512	632553, 632530
АСЦ "КРАВИ-СЕРВИС"	г. Балашов, ул. Луначарского, д.102	917	213-17-78
Сервисный центр "Клен"	г. Барнаул, ул. Власихинская, 49а/1б	3852	319-912, 256-795
Диод	г. Барнаул, ул. Пролетарская, 113	3852	63-59-88; 63-94-02; 23-58-20
ИП Криковцов С.А.	г. Барнаул, ул. Льва Толстого, д. 8	3852	24-25-62
ООО «СВ-Мастер»	г. Барнаул, ул. А.Петрова, д. 264	8352	323332,484211
ИП Мозговская М.Е	г. Белгород, пр-т Б. Хмельницкого, д.137, корп. 3	4722	34-03-22
Белово-Сервис	г. Белово, ул. Железнодорожная, 31а,б	38452	44100
ИП Десятник Н.В.	г. Белогорск, ул. Ленина, 43	41641	25202
ООО «ПАРУС ПЛЮС»	г. Бийск, пер. Кирова, 8	3854	35-69-70
Лексика-Электроникс	г. Братск, ул. Пионерская, 23/40	3953	45-99-07; 45-98-96
Техсервис	г. Брянск, пер. Авиационный, д.3, корп.2	4832	69-11-21
ИП Курдашев В.А.	г. Бузулук, 2 микрорайонн, д. 34	35-342	57-147; 57-787
СЦ "Орбита"	г. Великий Новгород, ул. Кочетова, 23А	8162	948010, 335918, 611200
ООО "Кондор"	г. Великие Луки, ул. Гоголя, д.7	81153	92706
Домовой сервис	г. Владимир, ул. Батурина, д.39	4922	44-72-80; 44-72-81
Рост-Сервис	г. Волгоград, ул. Юбилейная, 60	4922	21-44-24; 30-50-55
АСЦ "Техноком"	г. Волгоград, ул. Хиросимы 14	8442	374311
ИП Манухова Л.Р.	г. Волгоград, пр-т Ленина 58	8442	23-05-94; 8(937)717-93-34
Планета Сервис	г. Волгоград, ул. Рюнская, д. 3	8442	36-64-20, 36-64-26, 36-64-25
Приборсервис	г. Волгоград, пр. Ленина, д. 92,	8442	23-20-28
Гарант	г. Волгодонск, ул. Морская, 25	86392	2-74-14; 2-79-24
ИП Ибрагимов М.А.	г. Волгодонск, ул. Карла Маркса, д.30	86392	52929
АСЦ "Домашняя техника"	г. Вологда, ул. Горького, 113	8172	71-59-69, 76-60-41
Вологда	г. Вологда, ул. Новгородская, д. 7	8172	52-19-19; 53-99-39; 53-99-69

Империал	г. Воркута, ул. Димитрова, д. 6	82151	6-01-43; 6-43-94
ООО "Мега"	г. Воркута, ул. Тиманская, д.8А	82151	66006
ООО "Комплайн"	г. Воронеж, пр-т Труда, д. 39	4732	41-00-51, 78-50-54, 39-78-90
Орбита-сервис	г. Воронеж, ул. Донбасская, 1	4732	776625
ООО "Техноплюс"	г. Грозный, ул. Ханкальская, д. 75	8928	024-55-66
Сервисный центр "Кварц"	г. Дзержинск, пр. Цюльковского, д.54	8313	229300
Эл Ком Сервис	г. Дмитровград, ул. Октябрьская, Д. 63	84-235	2-86-59; 9-14-64
СЦ "Фотон-Ейск"	г. Ейск, ул. Энгельса, 70	86-132	2-57-92
Кардинал-ТехноПлюс	г. Екатеринбург, ул. 8 Марта, 84	343	219-34-76,257-52-29
ООО фирма «Полюс»	г. Елец, ул.Октябрьская, д.47	47467	4-12-08
ООО ТПЦ «Телерадиосервис»	г. Ессентуки, ул. Пушкина, 124	87934	7-83-30
Эридан-Сервис	г. Железнодорож, Ленинградский пр-кт, 35	39197	4-49-58
Жигулевск-Гарант	г. Жигулевск, ул. Мира, 21	84862	2-28-73
"Протор Сервис"	г. Зеленоград, корпус 1534	499	7178212
ИП Волков С.Ю.	г. Иваново, ул. 2-я линия, д. 48	4932	491622
Лунч-Сервис	г. Иваново, ул. Заводская, д.13	4932	47-29-84; 47-29-85
Ваш Дом	г. Ижевск, ул. В. Сивкова, 152	3412	771010
ДС	г. Ижевск, ул. К.Маркса, д. 393	3412	43-16-62; 43-50-64
ТИС	г. Иркутск, ул. Партизанская, д. 149	3952	51-36-93; 51-31-09
Мидас	г. Йошкар-Ола, ул. Советская, д. 173	8362	45-73-68; 41-77-43
СЦ "Техно-сервис"	г. Йошкар-Ола,ул.Красноармейская, д.8	8362	63-01-01;65-14-64
12 Вольт Сервис	г. Казань, ул. Югазинская, д.18А	843	512-00-99; 512-17-45
Мастер-Сервис	г. Калуга, ул. Суворова .д. 117, стр. 3	4842	56-18-21; 54-75-61; 56-18-22
ООО «Бинэс Сервис»	г. Калуга, ул. Суворова, д.25	4842	548-222-548-333
Диорит-Сервис	г. Каменск-Шахтинский, ул. Московская, 48	863-65	4-47-35; 4-28-51
АЛЬФА	г. Камышин, ул. Ленина, д. 6В	84457	9-45-89; 9-17-43; 9-42-94
Лидер-Сервис	г. Канаш, ул. Полевая, 20	83533	41619, 23167
Электропарк	г. Канаш, пр. Ленина, 71а	83533	4-59-71; 2-14-78
T-сервис	г. Канск, ул. Московская, 66	39161	3-39-13
Коммон	г. Кемерово, ул. Потемкина, д. 8	3842	62-46-74
ООО «Альфа Сервис»	г. Кемерово, ул. Свободы, д. 3	3842	319480
Квадрат Сервис	г. Киров, ул. Производственная, д. 24а	8332	51-35-56; 51-35-56
ООО «ЦПС-Киров»	г. Киров, ул. Московская, д. 9	8332	356513
Экран-Сервис	г. Киров, ул. Некрасова, д. 42	8332	57-78-10; 54-70-77; 54-21-56
Эксперт	г. Киров, Октябрьский пр-кт, д. 116а	8332	54-69-56; 37-01-01
Кубасская Сервисная Компания .	Киевская ул. 1 МАЯ 9/2 , помещение 6А	923	6205555

ООО «Гамбит»	г. Комсомольск-на-Амуре, ул. Юбилейная, 10/3	42 17	51-00-65; 27-55-88; 27-50-91
ИП Бондаренко А.В.	г. Кореяновск, ул. Пурыхина, д. 2 "А"	86142	4-43-59
Кристалл Быт Сервис	г. Кострома, ул. Коммунаров, д.5	4942	300-107 639-723
М-сервис-ЮГ	г. Красноярск, ул. Лукьяненко, д. 103, офис 55	861	222-64-13
ИП Седельников В.В.	г. Красноярск, ул. Карпинского, д. 15	34-384	36-272
АСЦ "Электротальянс"	г. Красноярск, ул. Спандарна 7, скл.9	3912	93-54-33, 94-52-82
Горюд мастерос	г. Красноярск, ул. Яковлева, д. 59	3912	90-06-47; 44-54-12
ДОН-ТВ СЕРВИС	г. Красноярск, ул. Железнодорожников д.11	3912	21-46-51
ООО «Рембыттехника»	г. Кузнецк, ул. Дарвина, д. 55	841-57	2-04-00
ООО «МаксСтрой»	г. Курган, ул. Савельева, д. 30	3522	239041, 89617522600
Альфа-Сервис	г. Курск, ул. Литовская, 12а	4712	31-20-23, 30-41-00
Маяк	г. Курск, ул. Сумская, 37-Б	4712	35-04-91, 50-85-90
ООО "Росам"	г. Махачкала, пр. Калининна, д.20	8722	933073
ООО "Сервис-сити"	г. Махачкала, пр. Акушинского, д.1А	8722	60-98-62
АСЦ «Техносервис»	г. Медногорск, ул. Гайдара, 14	3532	97-90-63, 8(987)847-90-63
ООО «Техно-Сервис»	г. Мичуринск, Липецкое шоссе, Дом 68, корпус 1	47545	2-85-15,7-28-39
ИП Кулузов С.В.	г. Мончегорск, Никелевое шоссе, 125	81536	7-29-54
Рубин	г. Москва, ул. Вучетича, д.28, корп.5	495	611-20-12, 8(906)756-99-82
Лидер-Сервис	г. Мурманск, ул. Книповича, д.46	8152	44-47-49; 40-00-83
ТриО	г. Набережные Челны, ул. 40 лет Победы, д. 67А (к-с 52/11 А	8552	59-23-58, 36-84-99
ИП Смоленский Г. В	г. Находка, ул. Павлова, 11	4236	69-78-67
ООО «НовАКТВ-плюс»	г. Новосибирск, ул. Котовского, д. 2	383	351-30-85, 351-39-19, 351-30-87
СЦ "SIB-Мастер"	г. Новосибирск, Микрорайон Горский, д.61	383	355-52-99, 357-14-98
Радиотехника	г. Обнинск, пл. Треугольная, д. 1	48439	6-44-14; 6-13-73
Рембыттехника Плюс	г. Озерск, ул. Калининна, 12В	35130	7-99-51
Бытовая техника	г. Омск, Проспект Космический, 99/2	3812	57-95-40; 32-20-63; 41-87-06
Домотехника-сервис	г. Омск, ул.Лермонтова, 194	3812	36-74-01; 32-43-24
ООО "Фирма "Сибтекс"	г. Омск, ул. 24-я Линия, 59	3812	36-98-04, 36-91-04, 36-70-44
Витатроф	г. Орел, ул. Октябрьская, д. 211	4862	41-24-78; 43-57-00
ООО "Сервисбыттехника"	г. Оренбург, ул. Лесозащитная, д.18	3532	300057,300030
ИП Бердяников В.В.	г. Орск, ул Волкова, 2	3537	35-69-89,35-13-18
Техсервис	г. Пенза, ул. Коммунистическая, д. 28	8412	49-16-10
ООО «Оптима-сервис»	г. Первоуральск, ул.Луначарского, д. 34	3439	649190
Евро-Сервис	г. Пермь, ул. Крисанова, 29, ул. Большевикская, 194	342	238-33-80; 236-30-33; 236-13-94
Импорт-сервис	г. Пермь, ул. Инженерная, 10	342	266-12-60; 265-69-83
Альфа-Сервис Плюс	г. Петрозаводск, Лесной пр-т, д.51 (Радио Завод), корп.1, о.ф	8142	63-20-04, 63-63-20

ТД "Форум"	г. Прокопьевск, пр. Ленина, 2	3846	69-30-61; 69-29-37
Ремонт и Сервис	г. Псков, ул. Труда, 11	8112	538650, 538630
АСЦ "Полисервис"	г. Пятигорск, ул. 1-я Набережная, д.32, корп. 4	8793	33-17-29; 33-90-69(04)
Техно-Сервис	г. Пятигорск, ул. Ермолова, д. 12	8793	318-416
ООО «ТД Оптима»	г. Ростов-на-Дону, ул. Турмалиновская, д.79/3	863	230-31-31 8-961-280-31-31
ООО Мастер	г. Ростов-на-Дону, ул. 50-летия Ростсельмаша 1/52	863	2552017
Синтез	г. Рубцовск, ул. Комсомольская, д.212	38557	4-05-43
ООО «Гарант-Сервис»	г. Рязань, ул. Ленинского Комсомола, д.5	4912	76-88-01,76-34-83
Турист	г. Рязань, ул. Новоселов, д. 21А	4912	92-24-45
Видиокон-Сервис	г. Самара, ул. Георгия Димитрова, д.117	846	952-62-02; 952-16-00
ООО «Экспресс-Сервис»	г. Самара, XXII Партизвезда, 52	846	228-72-18, 265-28-82
Аромс-сервис	г. Санкт-Петербург, ул. Новолитовская д.5	812	295-84-14
Видео-Сервис	г. Саранск, ул. В. Терешковой, 18 А	8342	24-98-58; 57-19-19
ООО " Сарансктехприбор-Сервис"	г. Саранск, ул. Б. Хмельницкого, 44	8342	242-255;328-034
ЭЛ-Сервис	г. Саратов, ул. Астражская, д.87	8452	572953,572954,572955
"ТРАНССЕРВИС-Саратов"	г. Саратов, ул.3-я Дачная, ост. Торговый дом "ТЦ-Повольжье"	8452	351180, 554363, 520383
ИП Гусев В.А.	г. Сасово, Рязанская область, ул.Мальшева, д.49	49133	2-27-70;5-14-31
Ремонт бытовой техники	г. Соликамск, ул. Белинского, д.11	34253	28526
ООО «Техно-Сервис»	г. Ставрополь, ул. 7-я Промышленная, д. 6	8652	395530
Экспресс-Сервис	г. Старый Оскол, мкр. Олимпийский, д.7	4725	42-41-00
СЦ Электрон	г. Сухой Лог, ул. Белинского, д. 51-В	34373	33770
ИП Тороленко П.Б	г. Сыктывкар, ул. Южная, д.7	8212	24-92-36; 20-02-86
БВС-2000	г. Тамбов, ул. Пионерская, 24	4752	751718
Вега-Сервис	г. Тамбов, ул. Кивдазе, 69	4752	73-94-01; 73-94-03
Рубин-Сервис-Т	г. Тамбов, ул. Н.Вирты, 2А	4752	53-42-84; 55-16-15
Абсолют Сервис	г. Тольятти, ул. Коммунальная, д.46, ул. Дзержинского, д.68А, ул. К. Ма	8482	390949,420001;515234,515544
ООО «ИПРОСервис»	г. Тольятти, ул.40 лет Победы, д.30, оф.5	8482	53-76-44
ТЗРРТА	г. Туймазы, пр. Ленина, д. 5	34-782	5-20-55; 5-28-62
ИП Кулешов С. А.	г. Тулаев, ул.Комсомольская, д.60	48533	7-34-90
Ваш дом	г. Тюмень, ул. Первомайская, 25/6	3452	99-49-09; 46-69-91
ООО «Пульсар»	г. Тюмень, ул.Республики, д.169/5	3452	208265, 799508
Мастер-Сервис	г. Ульяновск, ул. Минеева, 42	8422	32-49-56; 32-07-33
ООО «ТЕХНО-СЕРВИС»	г. Ульяновск, пр-т. Луолева, д.7	8422	26-82-99
ООО «Техносервис»	г. Усурийск, ул. Советская, 96	4234	33-53-05; 33-51-80
Баштелерадиосервис	г. Уфа, проспект Салавата Юлаева, д. 59	3472	524697
Сервис-Центр Регион	г. Уфа, ул. Аксакова, д.73	347	251-13-27; 251-79-79; 223-60-60

ИП Тихонов А.А.	г. Фурманов, ул. Возрождения, д.32	49-341	3-87-11
Контур Сервис	г. Хабаровск, ул. Юности, 34 Б	4212	73-33-33, 45-70-10
Донкин Г.А.	г. Чебоксары, пр. Ленина, 35, РСЦ "Русь"	8352	574343
ООО «Инфолайн»	г. Чебоксары, Президентский б-р, д.11	8352	62-26-41, 62-38-90
ООО «Мастер-сервис-Ч»	г. Чебоксары, ул. Урукова, д.19	8352	38-63-92,46-20-99
Найф	г. Челябинск, ул. Татяничевой, д. 13	351	260-87-78
Рембыттехника	г. Челябинск, ул. Производственная, 8Б	351	239-39-90; 239-39-66
ИП Пучкин О.А.	г. Черкесск, ул. Первомайская, 48; офис 11	87822	5-19-15; 5-04-66; 5-19-15
ООО "Славет-Сервис"	г. Чита, ул. Шилова 100	3022	415101,415107
ИП Дукарт Д.Н.	г. Чусовой, ул. Мира д.8, маг. Орбита	919	4658462
СЦ «Экспресс-сервис»	г. Шадринск, ул. Советская, д. 75	35253	
ИП Пузеревский С.И.	г. Шахты, пр-т Победы Революции, 85 офис 200	8636	22-30-00
Рослан - Сервис	г. Ярославль, Московский пр-кт, д. 1а, стр.7	4852	45-58-44; 72-57-23; 30-46-69;
Сервисный центр "ВИРТ"	г. Ярославль, ул.Республиканская д.3 корп.5	4852	582211

А так же список технических центров можно посмотреть на сайте
WWW.SHIVAKI.COM

Гарантийный срок указан в гарантийном талоне.



Срок службы изделия – не менее 5 лет со дня начала эксплуатации.

Продукция компании SHIVAKI.
Сделано в России.